互助土族自治县
2016 年国民经济和社会发展
统计公报

互助县统计局

（2017 年 3 月 15 日）

2016 年，在县委、县政府的正确领导下，面对经济下行压力持续加大的严峻挑战，全县紧紧围绕“四全全面”战略布局和习总书记对青海工作“四个扎扎实实”的重大要求，主动适就引领经济新常态，坚持稳中求进工作总基调，按照既定目标，全力以赴稳增长、调结构、促改革、惠民生，全面完成了各项工作任务，全县经济社会平稳发展，社会各项事业取得了新的成效。

一、综合

经济增长：初步核算，全县实现地区生产总值(GDP)1073966 万元，比上年增长 10.5%。其中：第一产业增加值 186215 万元，增长 5.5%;第二产业增加值 489451 万元，增长 13%。其中，工业增加值 326372 万元，占 72.6%。第三产业增加值 398300 元，增长 9.8%。其中，交通运输、仓储和邮政业增加值 29838 万元，增长 5.2%;批发零售和住宿餐饮业增加值 39850 万元，增长 6.2%;金融业增加值 16497 万元，增长 4.4%;房地产业增加值 11660 万元，增长 4.9%;营利性服务业增加值 35050 万元，增长 8.8%;非营利性服务业增加值 246184 万元，增长 11.4%。全县人均地区生产总值 24267 元，比上年增长 11.6%。

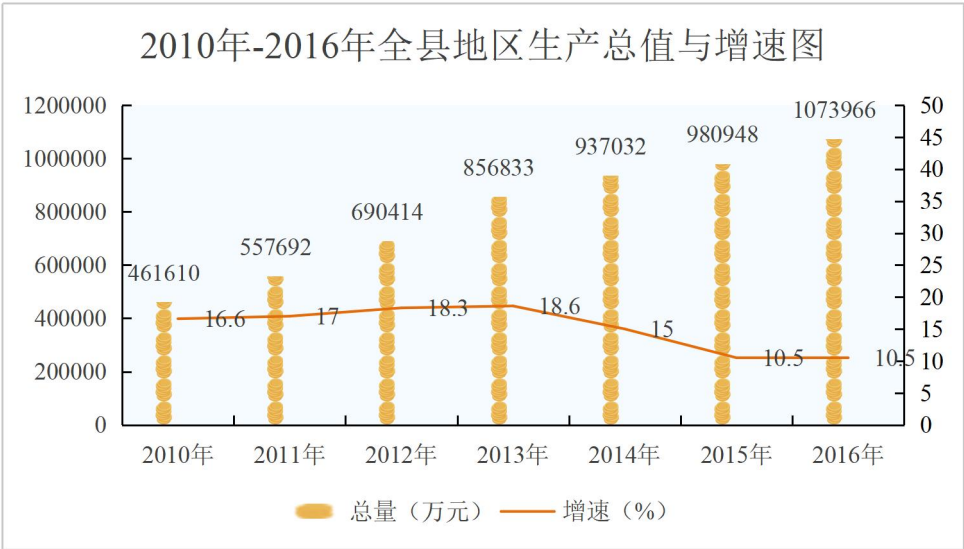
2010年-2016年全县地区生产总值与增速图
1200000
1000000
800000
600000
400000
200000
0
50
45
40
35
30
25
20
15
10
5
0
461610
557692
690414
856833
937032
980948
1073966
16.6
17
18.3
18.6
15
10.5
10.5
2010年
2011年
2012年
2013年
2014年
2015年
2016年
总量（万元）
增速（%）

产业结构：三次产业比重为 17.1%、45.6%、37.3%,分别拉动经济增长 0.06、0.47 和 2.77 个百分点。与上年相比，第一产业比重下降 1.1 个百分点，第二产业比重下降 0.2 个百分点，第三产业比重提高 1.3 个百分点。

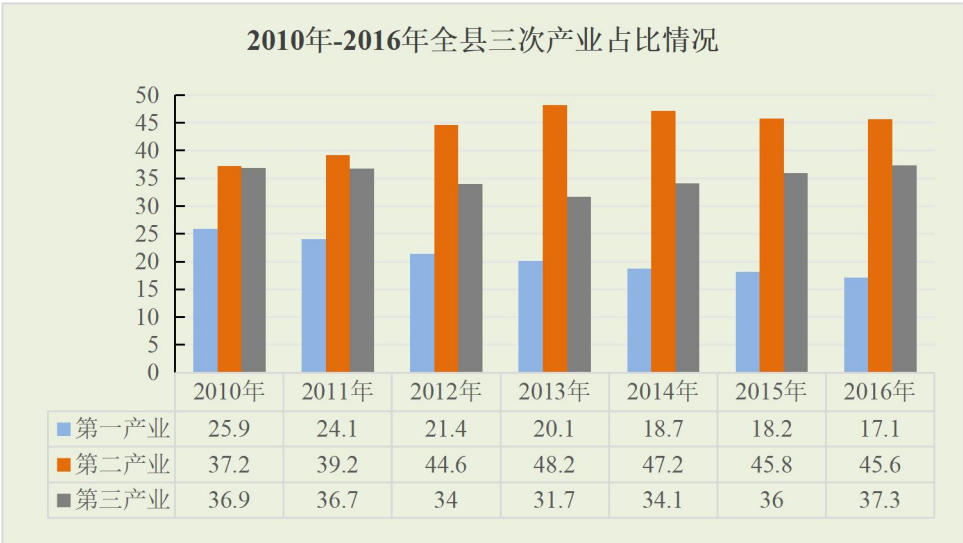

	2010年	2011年	2012年	2013年	2014年	2015年	2016年
第一产业	25.9	24.1	21.4	20.1	18.7	18.2	17.1
第二产业	37.2	39.2	44.6	48.2	47.2	45.8	45.6
第三产业	36.9	36.7	34	31.7	34.1	36	37.3

人口：年末，全县总户数 114291 户，户籍人口 400654 人，按性别分，男 209698 人，女 190956 人，男女性别比 109.8:100.按城乡分，城镇人口 96164 人，乡村人口 304490 人。全年出生人口 4746 人，人口出生率 11.88‰;死亡人口 2243 人，死亡率 5.61‰;自然增加人口 2503 人，自然增长率 6.27‰。据 2016 年人口抽样调查，年末全县常住人口 368559 万人，比上年末增加 1972 人。

表 12016 年年末全县户籍人口数及其构成

指　标	年末数(人)	比重(%)
全县总人口	400654	100
其中：城镇	96164	24.00
乡村	304490	76.00
其中：男性	209698	52.34
女性	190956	47.66
其中：0-17 岁(含不满 17 周岁)	85535	21.35
18-34 岁(含不满 34 周岁)	99709	24.89
35-59 岁(含不满 59 周岁)	154654	38.60
60 周岁及以上	60753	15.16

就业：全县城镇新增就业 1796 人，各类下岗失业人员再就业 810 人，“4045”人 员及城镇就业困难人员实现再就业 93 人，城镇登记失业率控制在 3.5%以内。全县共 组织农村富余劳动力转移 111020 人(次),其中：就近就地转移 25323 人次，省内跨地 区转移 56540 人次，省外转移 29157 人次，实现劳务收入 85437 万元。

二、农业

全县完成农业总产值 297182.48 万元，同比增长 3.28%。其中：完成种植业总产值 189380 万元，同比增长 2.04%;完成林业总产值 2367.53 万元，同比增长 6.6%;完成畜 牧业总产值 101627.47 万元，同比增长 5.31%;渔业总产值 119.48 万元，同比增长 7.65%;农林牧渔服务总产值 3688 万元，同比增长 11.2%。

种植业：全县农作物播种面积 902005 亩，同比增长 1.04%,其中：小麦 143734 亩，同比下降 0.73%;马铃薯 234073 亩，同比增长 7.59%;油料 313410 亩，同比下降 9.95%;蔬菜 83931 亩，同比增长 9.33%;中药材 8977 亩，增长 236.97%。全县粮油综 合产量 241777 吨，同比下降 4.59%。其中，粮食总产量为 117963 吨，同比增长 3.3%; 油料总产量 61907 吨，同比下降 11.07%;蔬菜总产量 150517 吨，同比增长-0.81


2010年-2016年全县粮油产量图
160000
140000
120000
100000
80000
60000
40000
20000
0
134078
64550
128504
68857
116407
70316
112616
66785
115321
69643
115531
69611
117362
61907
2010年
2011年
2012年
2013年
2014年
2015年
2016年
粮食产量（吨）
油料产量（吨）

主要农作物播种面积情况

单位:亩

指标名称	2016 年	比上年增减（% ）
农作物播种面积	902005	1.04
其中 ：粮食作物	473203	6.22
小麦	143734	-0.73
青稞	13985	30.47
豌豆	3440	61.81
蚕豆	72500	9.35
马铃薯	234073	7.59
油料作物	313410	-9.95
中药材	8977	236.97
蔬菜作物	83931	9.33

主要农作物产量情况

单位：吨

指标名称	2016 年	比上年增减(%)
粮食总产量	117963	3.3
其中：1、小麦	32628	0.31
2、青稞	2224	47.58
3、豌豆	296	17.0
4、蚕豆	12995	22.56
5、洋芋(折粮)	68857	0.48
油料总产量	61907	-11.07
中药材	13470	78.65
蔬菜总产量	150517	-0.81

畜牧业：2016 年全县肉类总产量 33354 吨，同比下降 3.16%。其中，猪肉产量 25935 吨，增长 9 .66%;牛肉产量为 3100 吨，增长 18.77%;羊肉产量 2505 吨，下降 4.02%。牛奶产量 8540 吨，下降 0.12%;禽蛋产量 2960 吨，与上年持平。全县生猪存栏

33.34 万头，增长 3.03%;羊存栏 28.97 万只，增长 2.84%;家禽存栏 46.62 万只，下降 4.09%。

主要牲畜存栏和畜产品产量

指标名称	2016 年	比上年增减(%)
年末各类畜禽存栏(万头只)	113.82	-0.44
其中：牛存栏(万头)	3.56	-35.15
羊存栏(万只)	28.97	2.84
猪存栏(万头)	33.34	3.35
鸡存笼(万只)	46.62	-4.09
马存栏(万匹)	0.30	-6.25
骡存栏(万头)	0.86	-12.24
驴存栏(万头)	0.17	-10.53
年内畜禽出栏(万头只)	138.04	-9.99
其中：羊出栏(万只)	16.7	25.66
猪出栏(万头)	39.9	30.82

牛出栏(万头)	2.32	-17.44
鸡出笼(万只)	78	18.67
肉类总产量(吨)	33354	-3.16
其中：猪 肉	25935	9.66
牛 肉	3100	50.49
羊 肉	2505	-4.02
鸡 肉	1754	20.71
羊毛产量(吨)	740	-2.63
牛奶产量(吨)	8540	-0.12
禽蛋产量(吨)	2960	持平

林业：全县当年造林面积 9067 公顷，合格面积 9067 公顷；当年育苗面积 130 公 顷，零星四榜植树 9170 百株；全县成林抚育作业面积 1967 公顷，年末实有封山育林 面积 21600 公顷，其中，本年新封面积 3333 公顷；全县木材采伐量 1602 立方米。全县 林业总产值 2367.53 万元，同比增长 6.6%。

三 、工业和建筑业

工业：全县完成工业总产值 1280806.1 万元，比上年增长 8.06%,其中：规模以上工业企业完成产值 993177.2 万元，比上年增长 7.05%;规模以下工业企业完成产值 287628.9 万元，比上年增长 11.68%,实现现价销售产值 1072774.4 万元，同比增长 11.39%,产销率 83.8%其中，规模以上工业企业完成销售产值 828166.2 万元，比上年增长 11.79%,产销率 83.4%;规模以下工业企业完成销售产值 244608.2 万元，比上年增长 10.04%,产销率 85.04%。全县实现工业增加值 362726.7 万元，比上年增长 9.04%,其中：规模以上工业 273561.7 万元，比上年增长 7.7%,规模以下工业 89165 万元，增长 13.4%。

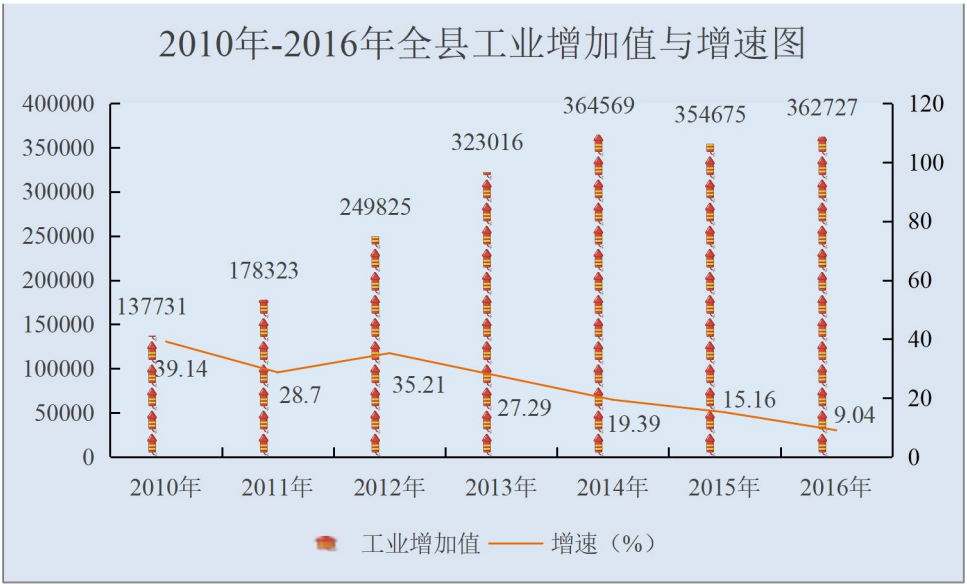
2010年-2016年全县工业增加值与增速图
400000
350000
300000
250000
200000
150000
100000
50000
0
120
100
80
60
40
20
0
137731
178323
249825
323016
364569
354675
362727
39.14
28.7
35.21
27.29
19.39
15.16
9.04
2010年
2011年
2012年
2013年
2014年
2015年
2016年
工业增加值
增速（%）

全县规模以上工业主要工业产品产量情况

产品名称	2016 年实际产量	比上年增减(%)
水泥(万吨)	226.75	-0.85
白酒(千升)	25899.84	9.77
碳化硅(吨)	41544	26.31
铁合金(吨)	186008	25.99
精制食用植物油(吨)	101038	24.59
中成药(吨)	0.87	-73.31
金属镁(吨)	22937	14.73
商品混凝土(万立方米)	136.89	61.18
钢结构(吨)	99712	38.71

建筑业。全县资质以上建筑企业达 6 家，年末从业人员 1794 人，全年完成建筑业总产值 58146 万元，同比下降 10.9%。按构成分，建筑工程产值 56759.4 万元，安装工程产值 13870 万元。竣工产值 96600 万元，房屋建筑施工面积 104787 平方米，竣工面积 31296 平方米。

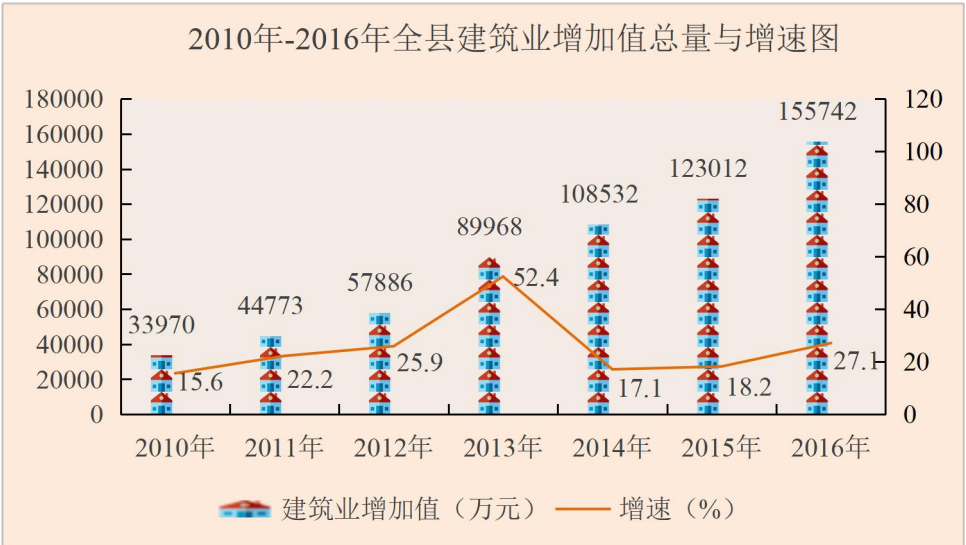
2010年-2016年全县建筑业增加值总量与增速图
180000
160000
140000
120000
100000
80000
60000
40000
20000
0
120
100
80
60
40
20
0
33970
44773
57886
89968
108532
123012
155742
15.6
22.2
25.9
52.4
17.1
18.2
27.1
2010年
2011年
2012年
2013年
2014年
2015年
2016年
建筑业增加值（万元）
增速（%）

四、能源

初步核算，全年全社会用电量总计 156340 万千瓦时，同比增长 11%。分产业看，第一产业 496 万千瓦时，同比增长 19.52%。第二产业 140149 万千瓦时，同比增长 10.4%。其中，规模以上工业 153728 万千瓦时，同比增长 7.83%。第三产业 6042 万千瓦时，同比增长 46.26%。其中，城乡居民生活用电 9653 万千瓦时，同比增长 7.94%。全县全社会能源消费总量 159.72 万吨标准煤，比上年增长 7.73%。分产业看，第一产业 1.39 万吨标准煤，同比增长 18.8%。第二产业 110.4 万吨标准煤，同比增长 5.57%,其中规模以上工业企业 102.7 万吨标准煤，同比上升 5.3%。第三产业 35.38 万吨超标准煤，同比增长 14.83%。其中，居民生产用能 12.56 万吨超标准煤，同比增长 7.26%。全社会 GDP 单耗 1.47 吨超标准煤/万元，同比下降 2.5%。

五、固定资产投资和房地产业

全年全县实施各类建设项目 318 项，本年完工 128 项，500 万元以下项目 53 个，一般工业生产性项目 40 项，完成投资 26.94 亿元。全社会固定资产投资完成 132.18 亿元，比上年增长 19.19%。

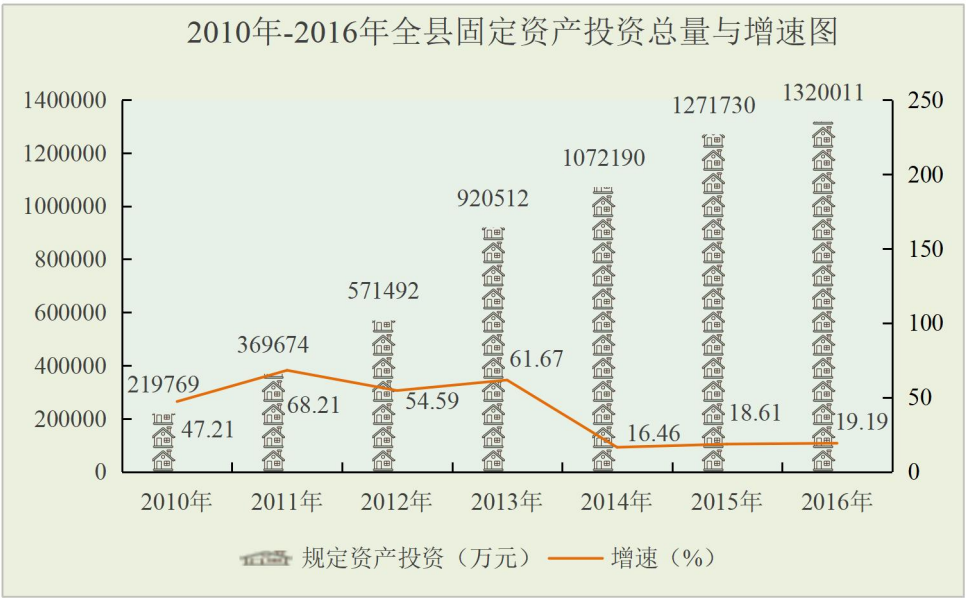
2010年-2016年全县固定资产投资总量与增速图
1400000
1200000
1000000
800000
600000
400000
200000
0
250
200
150
100
50
0
219769
369674
571492
920512
1072190
1271730
1320011
47.21
68.21
54.59
61.67
16.46
18.61
19.19
2010年
2011年
2012年
2013年
2014年
2015年
2016年
规定资产投资（万元）
增速（%）

按登记类型分，国有投资 72.96 亿元，同比增长 26.98%;集体投资 0.73 亿元，下降 3.64%;私营个体投资 11.14 亿元，下降 24.7%;股份有限公司投资 10.26 亿元，增长 312.8%;有限责任公司投资 34.81 亿元，下降 4.1%。分产业看，第一产业完成 12.54 亿元，同比下降 12.8%,第二产业完成 38.98 亿元，下降 17.1%,其中，工业生产性固定资产完成投资 38.89 亿元，下降 17.2%,第三产业完成 80.67 亿元，增长 59.98%。按构成分，建筑安装工程完成 106.2 亿元，同比增长 7.68%,设备工具和器具购置完成 18.31 亿元，增长 343.8%,其它费用 7.67 亿元，下降 15.2%。

表 4　　2016 年分行业固定资产投资及其增长速度(不含农户)

行业	投资额(万元)	比上年增长(%)
总计	1271730	18.6
农、林、牧、渔业	125361	-12.8
采矿业		
制造业	269403	-13.5
电力、热力、燃气及水生产和供应业	119482	24.6
建筑业	895	
批发和零售业	2628	
交通运输、仓储和邮政业	165820	0.3
住宿和餐饮业	20100	16.2
信息传输、软件和信息技术服务业	3580	-57.8
金融业		
房地产业[22]	46680	50.3

续表

行业	投资额(万元)	比上年增长(%)
租赁和商务服务业	52367	21.9
科学研究和技术服务业	14179	
水利、环境和公共设施管理业	156775	113.4
居民服务、修理和其他服务业		
教育	17342	-53
卫生和社会工作	7352	5.3
文化、体育和娱乐业	11830	27
公共管理、社会保障和社会组织	212200	1228.2

全年房地产开发投资 89201 万元，比上年下降 18.66%。施工房屋面积 1568656 平方米，增长 3.05%,其中住宅施工面积 1194439 平方米，同比增长 3%。竣工房屋面积 79749 平方米，下降 8.04%。商品房销售面积 172226 平方米，商品房销售额 52271 万元，其中现房销售额 270 万元，期房销售额 52001 万元。

表 6　　2016 年房地产开发和销售主要指标及其增长速度

指	单位	绝对数	比上年增长(%)
投资额	万元	89201	-18.3
其中：住宅	万元	77287	2.4
其中：90 平方米及以下	万元	5993	-44.9
房屋施工面积	平方米	1568656	3.1
其中：住宅	平方米	1194439	3
房屋新开工面积	平方米	285623	2.9
其中：住宅	平方米	207275	7.1
房屋竣工面积	平方米	79749	-8.02
其中：住宅	平方米	68720	125.3
商品房销售面积	平方米	172226	5.4
其中：住宅	平方米	160737	21.2
本年到位资金	万元	109161	-18.8
其中：国内贷款	万元	39136	-218.2
其中：个人按揭贷款	万元	5754	-61.9

六、交通运输和邮电业

全县实现交通运输、仓储和邮政业增加值 28250 万元，比上年下降 26%。年末全县境内铁路营运里程达 31.5 公里，公路通车里程 1952.9 公里；全县汽车拥有量达 41045 辆，增长 15%。完成客运量 1123 万人次，增长 3.5%。客运周转量 41050 万人公里，增长 3%;完成货运量 703 万吨，增长 4.02%。货运周转量 102260 万吨公里，增长 2.52%。全县公路里程 1882.5 公里，其中，高速公路 61.23 公里。

全县邮政公路总长度(单程)1270 公里，邮路总条数 20 条，现有邮政局 1 处，设在农村的邮政所 17 处。全年邮政业务总量达 552 万元，国内信件 2.2 万份，累计钉销报纸 360 万份，订销各类杂志累计达 21 万份。电信业务总量达 4573 万元，年末固定电话用户 35920 户，其中，城市电话用户 22613 户，农村电话用户 10917。年末全县手机用户 319721 户，其中，移动用户 212300 户，联通用户 45100 户，电信用户 62321 户。国际互联网用户 25101 户，其中，电信互联网用户 20301 户，铁通互联网用户 1190 户，联通互联网用户 300 户，移动用户 4500 户。


2010年-2016年全县电话用户情况图
350000
300000
250000
200000
150000
100000
50000
0
29460
153142
25600
223100
29155
259275
21000
288048
19407
260850
35928
319088
35990
319900
2010年
2011年
2012年
2013年
2014年
2015年
2016年
固定电话
移动电话

七、内外贸易和旅游业

全县完成社会消费品零售总额 161764.3 万元，增长 11.45%。按销售单位所在地分，城镇零售额 92028 万元，增长 12.23%;农村零售额 69736.3 万元，比上年增长 10.44%。按消费形态分，餐饮收入 17271.7 万元，比上年增长 18.55%;商品零售 144492.6 万元，增长 10.66%。



全县共接待游客 325 万人次，同比增长 12.1%。其中入境游客达到到 0.48 万人次，增长 14.3%。实现旅游总收入 14.04 亿元，同比增长 20.5%。其中外汇收入达到 29.9 万美元，分别增长 15.9%。

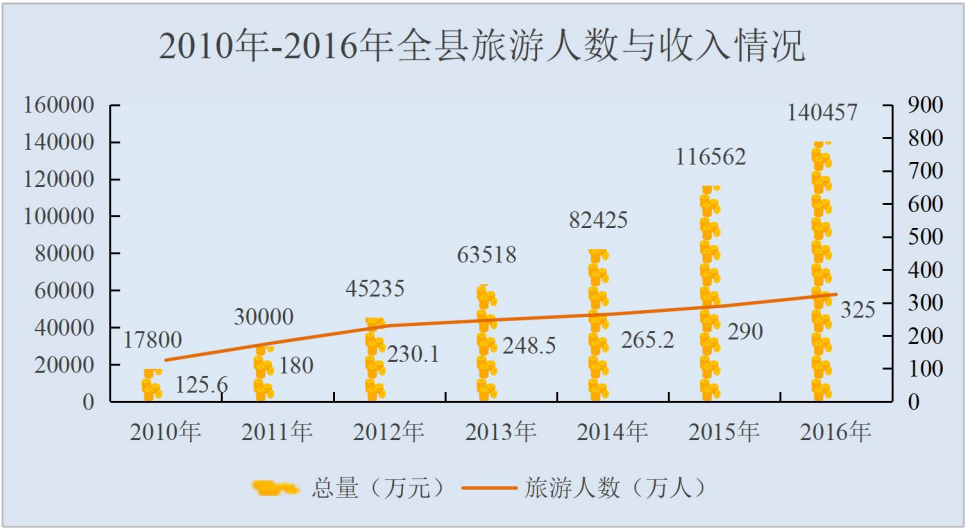

八、财政、金融和保险

全县公共财政预算收入 33099 万元，增长 13%。其中：税收收入 22909 万元，增长 16.74%。其中.增值税 3508 万元.增长 18.39%:营业税 5401 万元.增长 13.11 :企业所得税 3929 万元，增长 24.73%;个人所得税 1622 万元，增长 83.9%;城市建设维护税 2031 万元，增长 2.78%;耕地占用税 2160 万元，下降 3.23%。非税收入 10190 万元，增长 5.42%。其中，行政性收费收入 2186 万元，增长 71.18%;罚没收入 1624 万元，增长 41.22%;专项收入 2741 万元，下降 18.31%;其它收入 1747 万元，增长 135.76%。

全县完成一般预算支出 366548 万元，同比增长 2%。其中，一般公共服务支出 29163 万元，同比下降 51%;教育支出 76177 万元，同比增长 21%;社会保障与就业支出 53067 万元，同比下降 24%;医疗卫生支出 50504 万元，同比增长 21%;农林水事务支出 82341 万元，同比增长 115%;住房保障支出 22355 万元，增长 295%。

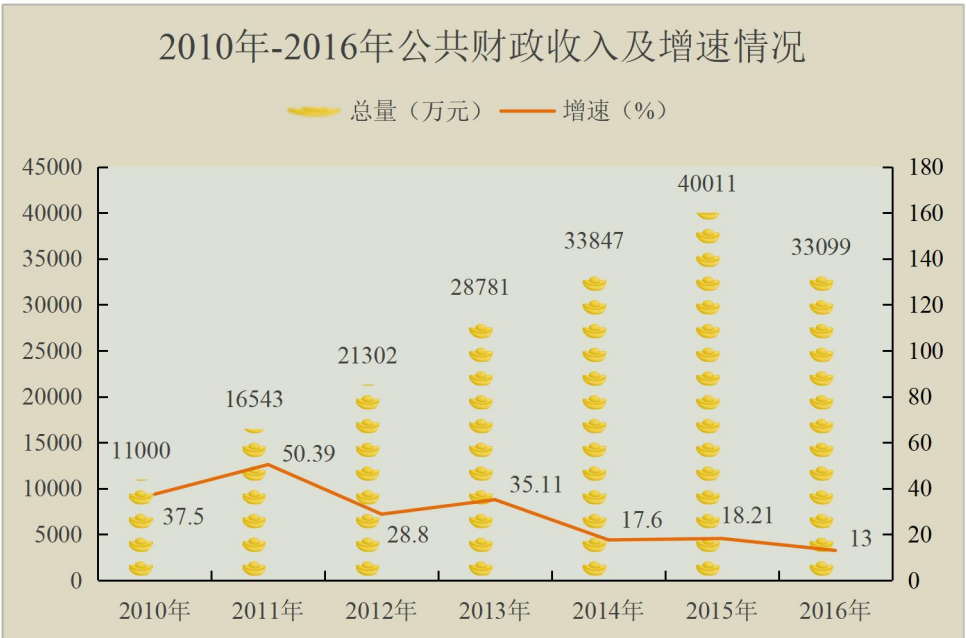
2010年-2016年公共财政收入及增速情况
总量（万元）
增速（%）
45000
40000
35000
30000
25000
20000
15000
10000
5000
0
180
160
140
120
100
80
60
40
20
0
11000
16543
21302
28781
33847
40011
33099
37.5
50.39
28.8
35.11
17.6
18.21
13
2010年
2011年
2012年
2013年
2014年
2015年
2016年

年末，全县各项存款余额达 1033921 万元，增长 9.24%。其中：非金融企业存款 163480 万元，增长%;单位存款 310578 万元，增长 11.6%;城乡居民储蓄存款达 559842 万元，增长 9.38%。年末，全县各项贷款余额 413330 万元，增长 31.6%,其中：住户贷款 121348 万元，增长%。从构成看，短期贷款 57271 万元，增长%;中长期贷款 64077 万元，增长%。非金融企业及机关团体贷款 291982 万元，增长%。从构成看，短期贷款 67061 万元，增长 8.7%;中长期贷款 195613 万元，增长%;票据融资 29307 万元。

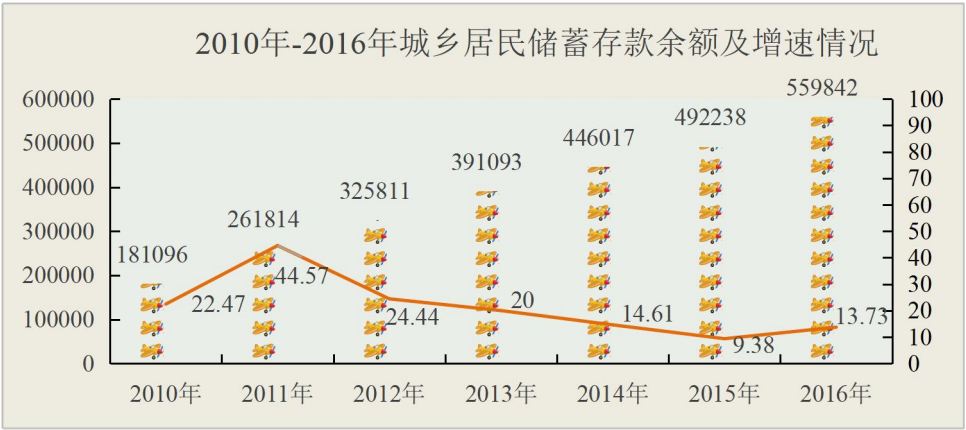

全年人寿保险公司营业收入 3237.88 万元，增长 20.4%,其中，保费收入 3233.46 万元，同比增长 24.2%。保险业务支出 1490.3 万元，增长 43.8%。其中，赔付支出 240.98 万元，增长 37.5%。实现营业利润 1779.85 万元，同比增长 7.7%。全年财产保险公司保费收入 3214.41 万元，下降 31.8%,其中，机动车及第三者保费收入 1268.7 万元，同比增长 6.3%,占保费收入的 39.5%。医疗保费收入 1805.67 万元，同比增长 1.8%,占保费总收入的 56.2。农作物保险收入和交通强制险保费收分别达到 777.2 万元和 810.8 万元。财险累计支出 1302.51 万元，其中，机动车及第三者责任险、交通强制险、农险、医疗险支出分别达到 493 万元、281 万元、476 万元和 1186.73 万元，主要险种支出占到赔付支出的 95.3%。

八、教育、卫生和文化体育事业

年未，全县普通中学 22 所，职业中学 1 所，特殊教育学校 1 所，小学 62 所。招收新生 13969 人，其中：中学 7448 人，小学 4605 人，职业教育 1905 人；毕业学生 12864 人，其中：中学 7745 人，小学 4629 人；年末在校学生 62253 人，其中，中学在校人数 21882 人，小学在校人数 24231 人，职业中学在校人数 4533 人，幼儿园、学前班在校人数 12681 人。2016 年，全县小学质量监测考试及格率 77%、优秀率 30.1%,中考及格

率 66.1%、优秀率 32%。全县高考重点上线 818 名，重点率 32.02%,名列海东市第二名。全县学前在园(校)幼儿 12651 人，学前三年入园率 84.16%,学前一年入园率 100%;全县九年义务教育阶段巩固率达 95.29%;初中毕业生升学率 91.03%。全县食堂供餐学校 135 所，企业配餐学校 24 所，全年下达营养改善计划资金 2613 万元，惠及学生 65325 人(次)。全年下达义务教育阶段公用经费 2967.65 万元，下达寄宿生生活费补助 2383.4 万元，惠及学生 38281 人(次);为 75922 人(次)中小学生发放免费教材，免除教材费 411.95 万元。全年发放普通高中家庭经济困难学生国家助学金 483 万元，受益学生 2415 人，发放中职学生国家资助金 117 万元，受益学生 1170 人。全县 5207 名学生发放贷款达 2908.3 万元。资助 350 名应届农村建档立卡贫困户和城镇低保户家庭大学生，资助金达 109 万元。全年共下拨学前贫困幼儿补助资金 451.1 万元，惠及学前贫困家庭幼儿 8086 人(次);下拨普通高中免费资金 50.6 万元，受惠学生 700 人(次);下拨中职免费资金 264.32 万元，受惠学生 3856 人(次)。

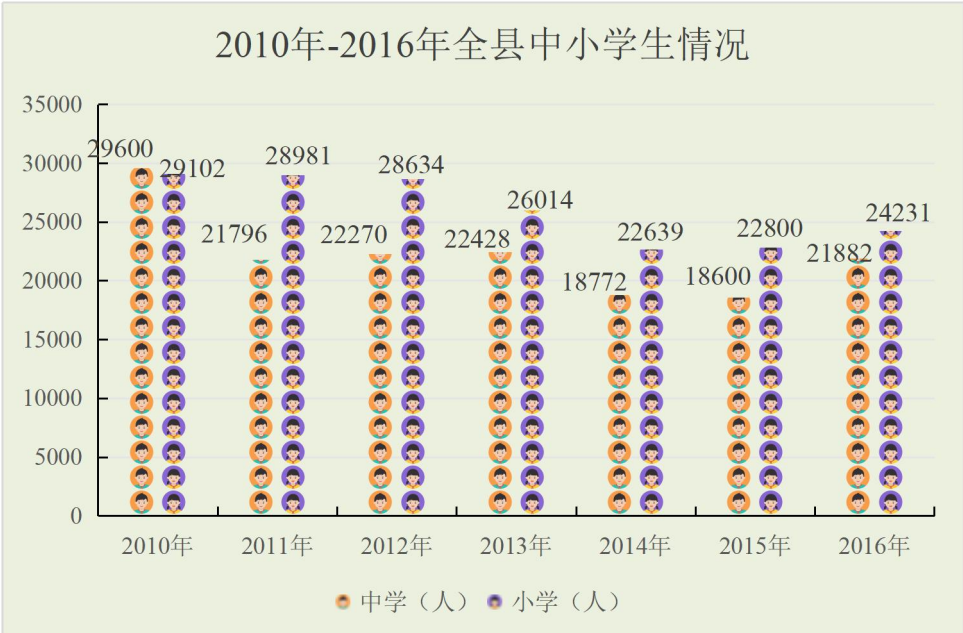
2010年-2016年全县中小学生情况
35000
30000
25000
20000
15000
10000
5000
0
29600
29102
21796
28981
22270
28634
22428
26014
18772
22639
18600
22800
21882
24231
2010年
2011年
2012年
2013年
2014年
2015年
2016年
中学（人）
小学（人）

全县文化事业机构 28 个，县乡共有文化活动室 21 个，电影事业机构 2 个，图书馆 1 个，共藏书 7.5 万册；专业技术表演团体 1 个。新建文化中心户 15 户，累计达到 52 户，文化大院 2 个，累计达到 12 个。全县土族村庄设立刺绣基地 10 个，刺绣经纪人 10 人，刺绣户 60 户。2016 年，人均文化事业费用支出 51.74 元。为全县 17 个村配发服装、音响、乐器等文化活动设备，价值达 93.5 万元；为全县 294 个行政村增配图书 21053 册，价值达 61.8 万元。为 19 个文化站 294 个村级农家书屋捐赠《彩虹印象》、《互助县县志》,共发放 48904 册，合计 8.3 万元。为全县 1-3 岁学龄前儿童发放阅读书包 4422 个。全县 16 个村村级综合性文化服务中心项目全面完工。参与县外演出达 30 多场次。开展传统社火、秧歌展演 180 余场次。土族歌舞剧《彩虹部落》演出达 68 场次。组织 100 多名民间艺人，在景区驻点演出。编印了校本课程《祁家延西》,并为 6 所非遗传承教学基地赠送 10000 多册。全县县境内不可移动文物保护点 405 处。开展“送文艺下乡”演出 48 场次，完成送戏下乡 120 余场次，电影播放 3200 多场次。19 个乡镇 100 多个行政村进行了群众文化辅导专项服务，受益群众达 50000 余人次。举办了电影放映员、皮影戏、民族舞等培训班 11 期；输送民间艺人 120 人赴青海师范大学参加了“非遗传承人群”盘绣培训，输送 20 人赴广州大学参加河湟刺绣培训

班，全年培训人数达到1200多人次。全县电视覆盖率82.5%,广播覆盖率94%。全县共有卫生机构26个，其中：医院2所，卫生院21所，医疗卫生机构拥有病床1083张。卫生事业人员983人，其中：卫生技术人员882人。万人拥有床位数27.1床/万人，万人拥有医护人员数为23.7人/万人。全县基本实现城镇职工、城镇居民和农民医保全覆盖，参保率分别达98.8%、100%和100%。

九、人民生活和社会保障

全县在岗职工年平均工资59816元，同比增长9.43%。全年全县居民人均可支配收入13061元，比上年增长9.28%。按常住地分，城镇居民人均可支配收入25614元，比上年增长9.03%;农村居民人均可支配收入9029元，比上年增长9.13%。全县居民人均消费支出9934元，比上年增长2.34%。按常住地分，城镇居民人均消费支出14390元，增长0.03%;农村居民人均消费支出8503元，增长3.49%。农村人均消费支出仅为城镇的59.1%,较上年增加2个百分点，增速快于城镇3.46个百分点。

从构成看，全县城乡居民人均可支配收入中，工资性收入人均8942.39元，增长 9.11%,占68.5%;家庭经营性收入2122.32元，增长16.33%,占16.2%;财产性收入 322.46元，占2.5%;转移性收入1673.75元，占12.8%。

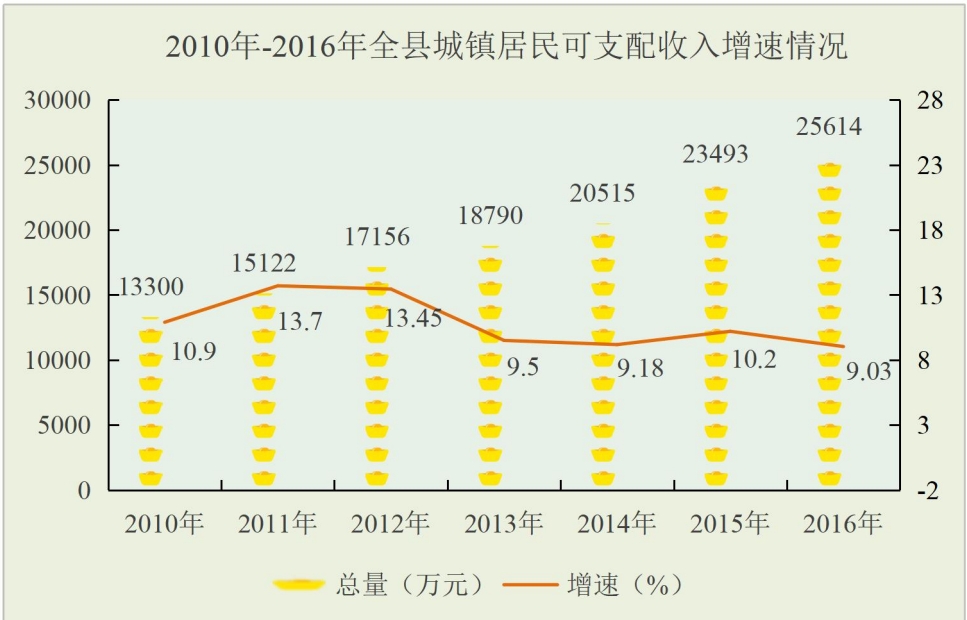
2010年-2016年全县城镇居民可支配收入增速情况
30000
25000
20000
15000
10000
5000
0
28
23
18
13
8
3
-2
13300
15122
17156
18790
20515
23493
25614
10.9
13.7
13.45
9.5
9.18
10.2
9.03
2010年
2011年
2012年
2013年
2014年
2015年
2016年
总量（万元）
增速（%）

从构成看，全县城镇居民人均可支配收入中，工资性收入人均 18149.75 元，增长 9.51%，占 70.9%；家庭经营性收入 3527.13 元，增长 30.82%，占 13.8%；财产性收入 1179.64 元，增长 17.92%，占 4.6%；转移性收入 2757.13 元，下降 14.44%，占 10.7%。

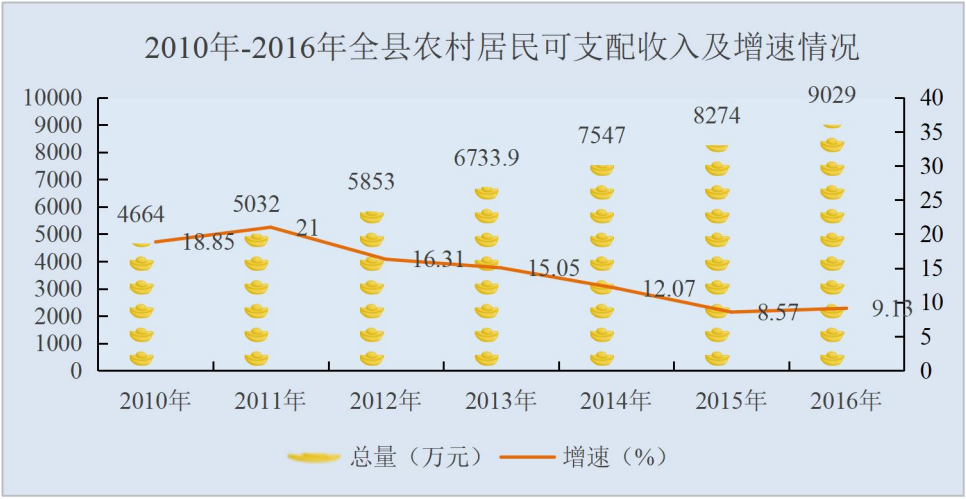

从构成看，全县农村居民人均可支配收入中，工资性收入人均 5985.32 元，增长 8.33%，占 66.3%；家庭经营性收入 1671.15 元，增长 8.05%，占 18.5%；财产性收入 47.17 元，增长 72.21%，占 0.5%；转移性收入 1325.81 元，增长 12.85%，占 14.7%。

年末全县参加城镇职工基本养老保险人数 14250 人，比上年末增加 3040 人。参加城乡居民基本养老保险人数 235061 人，增加 21361 人。参加职工基本医疗保险人数 17338 人，参加城乡居民基本医疗保险人数 350916 人，增加 2349 人。参加失业保险人数 10929 人。

年末全县共有 557 户 1111 人享受城市居民最低生活保障，分别较上年增加 69 户 123 人；全县 13824 户 48502 人享受农村居民最低生活保障，较上年分别增加 3978 户 15619 人；全县五保供养 2030 户 2262 人，较上年分别增加 108 户 89 人。按照每人每年 2300 元(2010 年不变价)的农村扶贫标准计算，全县精准识别农村贫困人口 48523 人。