

海东市 2025 年国民经济和社会发展统计公报

海东市统计局

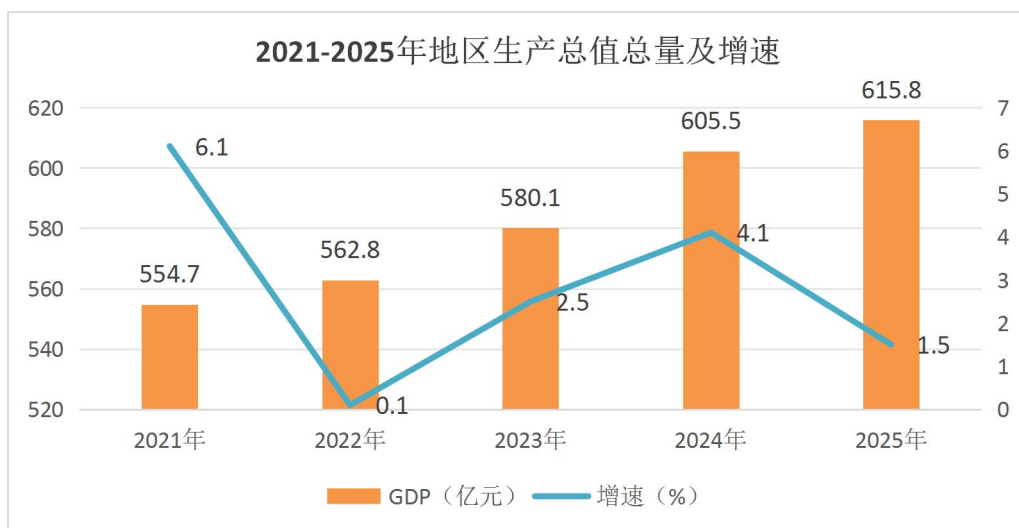
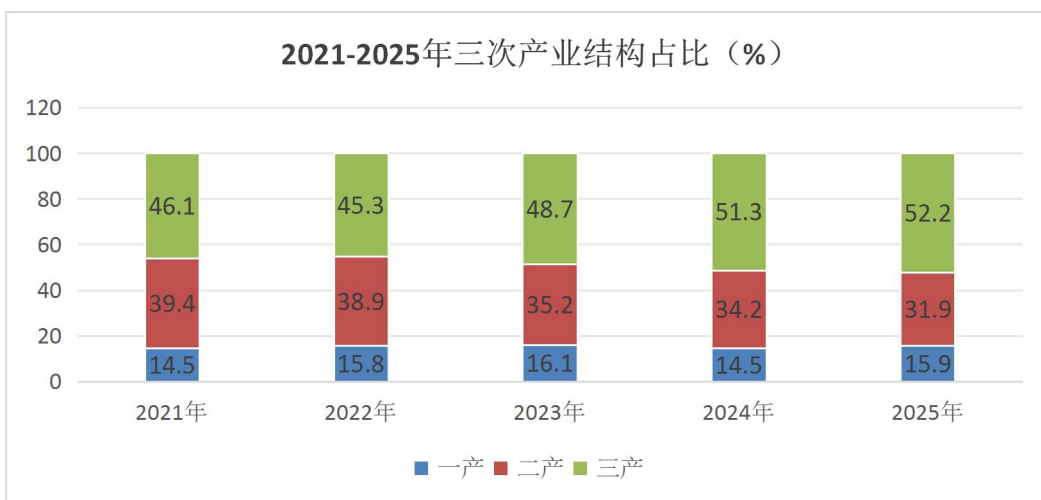
国家统计局海东调查队

2026 年 4 月 20 日

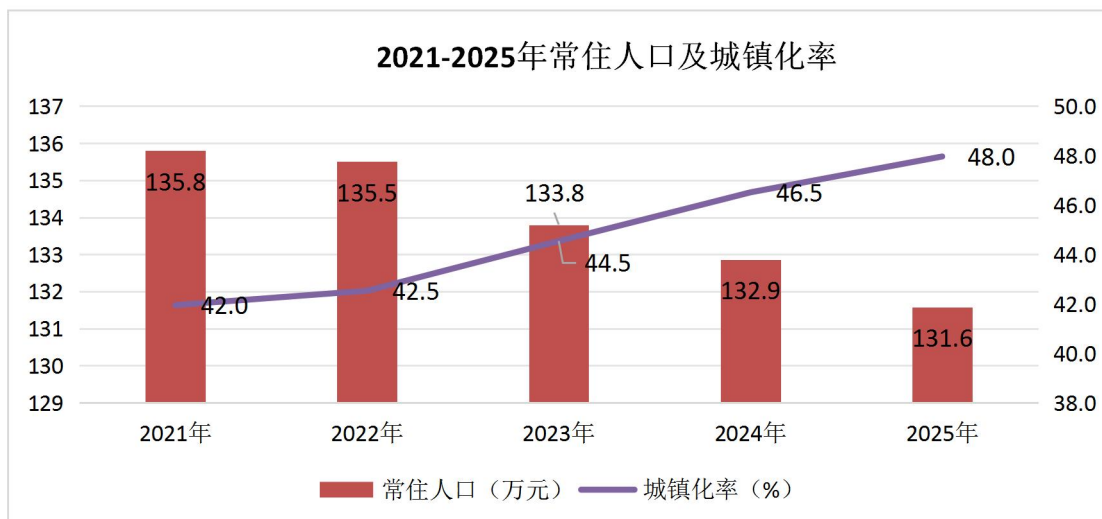
2025 年是“十四五”规划收官之年。面对复杂严峻的外部环境和艰巨繁重的改革发展稳定任务，全市上下坚持以习近平新时代中国特色社会主义思想为指导，全面贯彻党的二十大和二十届三中、四中全会精神，完整准确、全面贯彻新发展理念，主动服务和融入新发展格局，着力推动高质量发展。全市经济运行总体平稳，发展质量持续提升，民生保障持续有力，社会大局和谐稳定，为“十五五”规划开局打下了坚实基础。

一、综合

经省统计局统一核算，2025 年地区生产总值 615.8 亿元，按不变价格计算，比上年增长 1.5%。分产业看，第一产业增加值 97.6 亿元，同比增长 5.6%；第二产业增加值 196.6 亿元，同比下降 3.5%；第三产业增加值 321.6 亿元，同比增长 3.7%。三次产业结构由上年的 14.5:34.2:51.3 调整为 15.9:31.9:52.2。人均生产总值为 46572 元，同比增长 2.6%。



年末常住人口 131.58 万人，比上年末减少 1.28 万人。按城乡分，城镇常住人口 63.11 万人，增加 1.31 万人；乡村常住人口 68.47 万人，减少 2.59 人。城镇人口占常住人口的比重（常住人口城镇化率）为 47.96%，比上年末提高 1.44 个百分点。2025 全年全市城镇新增就业人员 9420 人。年末城镇登记失业率为 2.49%。



全年乐都区居民消费价格指数较上年上涨 0.3%，平安区居民消费价格指数较上年下降 0.1%。

二、种植业和畜牧业

全年农作物总播种面积 323.43 万亩。粮食作物播种面积 194.53 万亩，比上年减少 0.08 万亩。其中，小麦 59.64 万亩，马铃薯 70.11 万亩，杂粮 0.53 万亩。油料播种面积 75.43 万亩，比上年增加 1.01 万亩；蔬菜播种面积 32.46 万亩，比上年增长 1.29 万亩；其他农作物播种面积 19.10 万亩，比上年减少 0.46 万亩；瓜果播种面积 0.21 万亩；烟叶播种面积 0.02 万亩。

表 1 2025 年主要农产品产量及增速

指标名称	单位	2025 年	2024 年	同比增长 (%)
一、粮食	万吨	56.06	56.04	0.04
其中：小麦	万吨	14.49	14.05	3.13

玉米	万吨	14.65	15.59	-6.03
豆类	万吨	3.77	3.34	12.87
马铃薯（折粮）	万吨	21.44	21.53	-0.42
二、油料	万吨	13.12	12.56	4.46
其中：油菜籽	万吨	13.05	12.49	4.48
三、蔬菜	万吨	82.88	74.93	10.61

年末生猪存栏量为 21.97 万头，同比下降 11.5%；羊存栏量为 129.26 万只，同比下降 11.2%；牛存栏量为 37.38 万头，同比增长 11.1%；家禽存栏量为 84.50 万只，同比下降 11.4%。从出栏情况来看，牛出栏量为 15.21 万头，同比下降 0.6%；羊出栏量为 107.39 万只，同比增长 9.3%；猪出栏量为 25.70 万头，同比下降 7.8%；家禽出栏量为 80.10 万只，同比增长 42.5%。在肉类产量方面，猪牛羊禽肉总产量为 6.42 万吨，较去年同期增长 1.7%。生产鸡蛋 9748 吨，同比增长 31.5%；鲜奶 3.2 万吨，同比下降 12.5%。

三、工业和建筑业

2025 年全部工业增加值 126.44 亿元，同比增长 3.0%。其中，规模以上工业增加值同比增长 3.1%。分经济类型看，国有控股企业增加值同比下降 3%，股份制企业同比增长 2.9%，外商及港澳台商投资企业同比增长 37.2%。分门类看，采矿

业增加值同比增长 72.8%，制造业同比增长 13.5%，电力、热力、燃气及水生产和供应业同比下降 10.4%。

表 2 2025 年规模以上工业行业增加值增速

行业名称	累计增速 (%)
合计	3.1
非金属矿采选业	72.8
农副食品加工业	15.1
食品制造业	45.7
酒、饮料和精制茶制造业	-13.7
化学原料和化学制品制造业	-31.6
橡胶和塑料制品业	-9.6
非金属矿物制品业	-1.0
黑色金属冶炼和压延加工业	-16.7
有色金属冶炼和压延加工业	-4.6
金属制品业	-8.1
电气机械和器材制造业	1611.7
计算机、通信和其他电子设备制造业	259.6
其他制造业	13.3
电力、热力生产和供应业	-12.1
燃气生产和供应业	8.4
水的生产和供应业	31.4

表 3 2025 年规模以上工业主要产品产量及增速

产品名称	计量单位	产量	增速 (%)
饲料◇	吨	40945.00	22.27
其中：◇配合饲料	吨	13572.00	76.67
精制食用植物油	吨	43396.29	-10.53
鲜、冷藏肉	吨	1495.00	430.14
饮料酒◇	千升	12499.00	-8.89
其中：◇白酒（折 65 度，商品量）	千升	12499.00	-8.89
化学试剂	吨	8930.26	-13.37
多晶硅	吨	3727	1176.56
塑料制品◇	吨	1288.55	50.78
其中：◇塑料薄膜△	吨	1288.55	50.78
其中：△农用薄膜	吨	1288.55	50.78
硅酸盐水泥熟料◇	吨	2608851.99	7.77
其中：◇窑外分解窑水泥熟料	吨	2224036.63	7.17
水泥◇	吨	3078388.21	-3.07
其中：◇强度等级 42.5 水泥（含 R 型）	吨	413734.42	-44.26
◇强度等级 52.5 水泥（含 R 型）	吨	13488.74	21.29
商品混凝土	立方米	1352479.87	-4.02
预应力混凝土桩	米	102177.50	-58.37
耐火材料制品	吨	137104.26	29.37
石墨及碳素制品	吨	20090.48	-56.84

铁合金◇	吨	528727.64	-16.25
其中：◇电炉硅铁（折合含硅75%）	吨	486966.64	-13.98
十种有色金属◆	吨	538915.70	-7.55
◆原铝（电解铝）	吨	510006.16	-0.17
◆工业硅	吨	28909.54	-59.87
铝合金	吨	444318.33	9.24
锻件	吨	3251.48	-16.98
移动通信手持机（手机）◇	台	2323400.00	-31.41
液晶显示屏	万片	217.00	-58.03
发电量	万千瓦小时	55920.63	2.43
水力发电量	万千瓦小时	936957.91	-20.84
自来水生产量	万立方米	1306.25	2.09

全年规模以上工业企业实现利润总额 12.3 亿元，同比增长 17.1%。全年规模以上工业企业每百元营业收入成本为 89.24 元，较上年下降 1.93 元。营业收入利润率为 3.57%，较上年提高 0.19 个百分点。

全年建筑业增加值 70.12 亿元，同比下降 10.8%。注册地资质以上建筑业企业累计签订合同额 108.46 亿元，同比下降 2.2%。累计完成建筑业总产值 61.75 亿元，同比下降 3.0%。

四、固定资产投资

2025 年全市固定资产投资同比下降 21.9%。其中，民间投资同比增长 1.3%。按产业看，第一产业投资同比下降 49.6%；第二产业投资同比增长 12.2%，工业投资同比增长 0.3%；第三产业投资同比下降 33.3%。按投资类型看，项目投资同比下降 20.9%，房地产开发投资同比下降 26.8%。按构成看，建筑、安装工程投资占固定资产投资比重为 60.6%；设备、工具、器具购置投资同比增长 75.5%；其他费用同比下降 19.4%。

表 4 2025 年分行业固定资产投资增速

指标名称	增速 (%)
(1)农、林、牧、渔业	-49.6
(2)采矿业	-61
(3)制造业	-1.1
(4)电力、热力、燃气及水生产和供应业	5.8
(5)建筑业	-
(6)批发和零售业	-
(7)交通运输、仓储和邮政业	-31.5
(8)住宿和餐饮业	-37.1
(9)信息传输、软件和信息技术服务业	809.8
(10)金融业	-
(11)房地产业	-94.6
(12)租赁和商务服务业	-74.4
(13)科学研究和技术服务业	-53.4

(14)水利、环境和公共设施管理业	-39
(15)居民服务、修理和其他服务业	817.4
(16)教育	-17.3
(17)卫生和社会工作	23.2
(18)文化、体育和娱乐业	-56
(19)公共管理、社会保障和社会组织	-90

五、服务业

2025 年全市批发和零售业增加值 21.4 亿元，同比增长 2.7%；交通运输、仓储和邮政业增加值 13.7 亿元，同比增长 8.6%；住宿和餐饮业增加值 10.1 亿元，同比增长 3.5%；金融业增加值 24.4 亿元，同比下降 3.3%；房地产业增加值 39.1 亿元，同比增长 0.3%；营利性服务业增加值 51.2 亿元，同比增长 7.1%；非营利性服务业增加值 161.6 亿元，同比增长 4.4%。

2025 年全市总客运量 307.73 万人，同比下降 9.04%；旅客周转量 20042.01 万人公里，同比下降 5.49%。货运量 3319.10 万吨，同比增长 9.55%；货物周转量 178124.36 万吨公里，同比增长 7.02%。客货总周转量 180128.56 万吨公里，同比增长 6.87%。

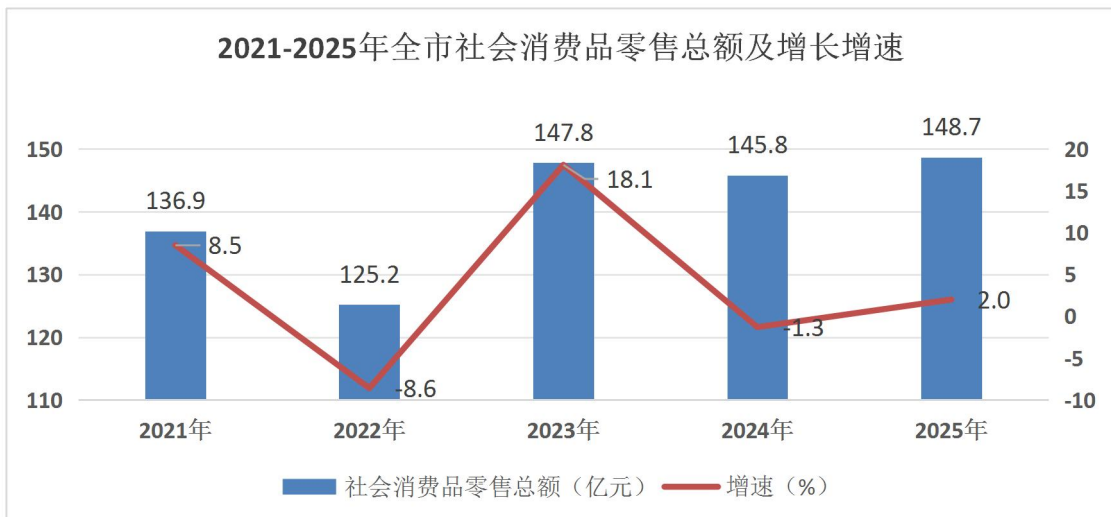
2025 年邮政行业整体呈现良好发展态势。全年寄递业务量累计完成 2947.68 万件，同比增长 14.12%；邮政行业业务收入（不包括邮政储蓄银行直接营业收入）累计达到

31796.14 万元，同比增长 22.73%。其中，同城快递业务量累计完成 105.79 万件，同比增长 34.66%；异地快递业务量累计完成 949.37 万件，同比增长 65.13%。国际/港澳台快递业务量累计完成 0.001 万件，同比下降 23.08%。快递业务收入累计完成 31796.14 万元，同比增长 22.73%。

六、国内外贸易

2025 年全市社会消费品零售总额 148.7 亿元，同比增长 2.0%。分行业来看，批发业销售额同比下降 3.4%，零售业销售额同比增长 4.0%，住宿业营业额同比下降 0.1%，餐饮业营业额同比增长 3.6%。按经营单位所在地看，城镇消费品零售额 96.7 亿元，同比增长 2.0%；乡村消费品零售额 52.0 亿元，同比增长 1.9%。按消费类型分，商品零售 127.9 亿元，同比增长 1.0%；餐饮收入 20.8 亿元，同比增长 2.1%。

2025 年海东市完成外贸进出口总额 4.8 亿元，同比增长 12.6%。其中，出口 3.3 亿元，同比下降 21.4%；进口 1.5 亿元，增长 107.6 倍。



七、财政和金融

2025 年一般公共预算收入 24.91 亿元，同比下降 20.57%。其中，税收收入 15.63 亿元，同比下降 19.68%（增值税 4.63 亿元，同比下降 49.23%；企业所得税 2.77 亿元，同比增长 17.04%；个人所得税 0.87 亿元，同比增长 19.52%；资源税 0.38 亿元，同比增长 107.9%；城市维护建设税 1.09 亿元，同比增长 4.28%）。非税收入 9.27 亿元，同比下降 22.03%。

一般公共预算支出 275.82 亿元，同比下降 5.75%。其中，城乡社区事务支出同比下降 16.80%，文化体育与传媒支出同比增长 19.01%，农林水支出同比增长 14.11%，社会保障和就业支出同比增长 4.20%，教育支出同比增长 9.34%，卫生健康支出同比增长 17.81%，住房保障支出同比下降 55.97%，公共安全支出同比增长 6.30%。

金融机构人民币各项存款余额 945.15 亿元，同比增长 4.87%。其中，住户存款余额 666.33 亿元，同比增长 7.93%；非金融企业存款余额 86.04 亿元，同比下降 5.48%；机关团体存款余额 132.1 亿元，同比增长 9.64%；财政性存款余额 45.67 亿元，同比下降 3.51%；非银行业金融机构存款 15 亿元。金融机构人民币各项贷款余额 701.87 亿元，同比增长 7.2%。其中，住户贷款余额 352.36 亿元，同比增长 13.12%。

保险公司保险保费收入约 16.22 亿元，较上年同比增长 0.08%。其中，寿险保费收入 8.99 亿元，同比上升 5.16%；财产险保费收入 7.23 亿元，同比下降 4.4%。全年保险赔付

额 5.88 亿元，同比下降 5.4%。其中，寿险赔付额 0.69 亿元，同比增长 173.3%；财产险赔付额 5.18 亿元，同比下降 10.62%。

八、居民收入消费和社会保障

2025 年全市全体居民人均可支配收入 27334 元，同比增长 4.9%。其中，城镇常住居民人均可支配收入 41826 元，同比增长 4.0%；农村常住居民人均可支配收入 18136 元，同比增长 6.0%。

表 5 2025 年全市居民人均可支配收入及增速

指标名称	绝对量（元）	同比增长（%）
一、全体居民人均可支配收入	27334	4.9
工资性收入	16636	1.6
经营净收入	4229	15.6
财产净收入	491	-3.2
转移净收入	5978	8.4
二、城镇居民人均可支配收入	41826	4.0
工资性收入	28245	-1.7
经营净收入	4934	30.3
财产净收入	1194	1.3
转移净收入	7453	14.5
三、农村居民人均可支配收入	18136	6.0
工资性收入	9268	8.1
经营净收入	3780	5.8
财产净收入	45	-45.1
转移净收入	5043	3.1

全体居民人均生活消费支出 16950 元，同比增长 5.0%。其中，城镇常住居民人均生活消费支出 22138 元，同比增长

4.1%；农村常住居民人均生活消费支出 13658 元，同比增长 5.9%。

2025 年城乡居民基本养老保险参保人数 88.30 万人，比上年减少 2.48 万人。企业职工基本养老保险参保人数（在职）10.22 万人，比上年增加 0.36 万人；机关事业单位养老保险参保人数（含退休）6.06 万人，比上年增加 0.19 万人。失业保险参保人数 6.53 万人，比上年增加 0.05 万人。工伤保险参保人数 18.55 万人，比上年增加 0.2 万人。其中，农民工参保人数 10.61 万人，比上年减少 4.2 万人。

九、教育

2025 年全市小学适龄儿童净入学率为 100%，初中适龄儿童少年净入学率为 100%。共有各级各类学校 515 所，在校学生 262367 人。其中，幼儿园 213 所，在园幼儿 32924 人；小学 205 所，在校生 111687 人；中学 86 所（初级中学 26 所，九年一贯制 41 所，完全中学 4 所，高级中学 15 所），初中在校生 66010 人，高中在校生 40206 人；特殊教育学校 5 所，在校生 482 人；专门学校 1 所；中等职业学校 5 所，在校生 11058 人。教职工总数 19766 人，拥有专任教师 17078 人。

十、文化旅游、体育和卫生健康

2025 年全市共有文化馆 7 个，公共图书馆 5 个，博物馆 9 个。乡镇综合文化站 95 个，戏曲曲艺等民间演出队伍 574 支。广播电视台 5 座，转播台 83 座。2025 年累计接待游

客 2755.45 万人次，同比增长 20%。游客总花费 76.52 亿元，同比增长 21%。国际健将运动员 1 人，健将 8 人，一级运动员 111 人，二级运动员 148 人。销售体育彩票 1.1 亿元。

2025 年全市共有卫生机构 1687 个（不含民营医院、诊所等）。其中，县级以上公立医院 14 个（含 1 个藏医院）、乡镇卫生院 107 个、疾病预防控制中心 7 个、妇幼保健服务中心 7 个，中心血站 1 所，村卫生室 1551 个。卫生人员 11731 人。其中，卫生技术人员 9308 人、其他人员 2423 人。卫生技术人员中执业和助理医师 3699 人、注册护士 3613 人、药师 468 人、技师 805 人。医疗机构编制总床位 8599 张。其中，县级以上（包含县）医院病床 6245 张。

十一、能源、环境和应急管理

2025 年全市规模以上工业企业原煤消费量 37.9 万吨，同比增长 1.4%；天然气消费量 0.82 亿立方米，同比增长 1.9%；电力消费量 153.05 亿千瓦时，同比增长 2.4%。规模以上工业企业综合能源消费量同比下降 3.6%，规模以上工业单位增加值能耗同比下降 6.5%。

全市国家级自然保护区 1 个，国家级森林公园 1 个，省级森林公园 8 个，林地面积 697.69 万亩，国有林管护面积 359.9 万亩，非国有林补偿面积 251.65 万亩。湿地面积 7.24 万亩。全年全民义务植树 704 万株。

全力打好蓝天碧水净土保卫战，环境空气质量优良率为 96.9%，PM_{2.5} 浓度为 27.5 微克/立方米，PM₁₀ 浓度为 49 微

克/立方米，环境空气质量综合指数为 3.20，同比改善 7.8%；优良率和 PM2.5 年均浓度均达到省定考核目标要求。黄河出境大河家断面、大通河出境峡塘断面年均水质达到 I 类，湟水河出境断面年均水质为 II 类，18 个省控断面年均水质达标率均为 100%。

全年各类生产安全事故 41 起、死亡 35 人，受伤 42 人。同比事故起数减少 6 起、下降 12.8%；死亡人数减少 2 人、下降 5.4%；受伤人数增加 12 人、上升 40%。未发生较大及以上生产安全事故，安全生产形势总体平稳。

备注:

1、公报个别数据因四舍五入的原因,存在与分项合计不等的情况。

2、地区生产总值、各产业增加值及人均地区生产总值按国家统计局 2018 年修定的《三次产业划分规定》口径统计,绝对数按现价计算,增长速度按不变价格计算。

3、规模以上工业企业统计口径为年主营业务收入 2000 万元及以上的工业企业。

4、可支配收入指调查户在调查期内获得的、可用于最终消费支出和储蓄的总和,即调查户可以用来自由支配的收入。可支配收入既包括现金,也包括实物收入。按照收入的来源,可支配收入包含四项,分别为:工资性收入、经营净收入、财产净收入和转移净收入。计算方法:可支配收入 = 工资性收入 + 经营净收入 + 财产净收入 + 转移净收入。

5、固定资产投资统计口径为计划投资 500 万元及以上固定资产项目投资及所有房地产开发项目投资。

6、限额以上企业(单位)包含限额以上批发业(年主营业务收入在 2000 万元及以上的批发业企业和单位)、限额以上零售业(年主营业务收入在 500 万元及以上的零售业企业和单位)和限额以上住宿、餐饮业(年主营业务收入在 200 万元及以上的住宿、餐饮业企业和单位)。

7、森林面积、湿地面积为全国第三次国土资源调查数据。

资料来源:

本公报中登记失业率、农牧区劳动力转移就业人数、新农合、城镇居民及社会保险数据来自市人力资源和社会保障局;财政数据来自市财政局;城镇调查失业率、农民工、价格、城乡居民收支、畜牧业全部数据及种植业中部分数据来

自国家统计局海东调查队；公路客货运输量、周转量来自市交通局；移动电话用户数、固定宽带用户数、移动电话普及率、行政村光纤覆盖率等数据来自市工信局；邮政业务量来自市邮政管理局；金融数据来自中国人民银行海东中心支行；保险业数据来自海东保险协会；教育数据来自市教育局；科技数据来自市科技局；旅游数据、文体数据来自市市文体旅游广电局；空气优良天数比例、国控断面平均水质等数据来自市生态环境局；城乡居民最低生活保障数据来自市民政局；安全生产数据来自市应急管理局；自然保护区、森林面积、湿地面积、全民义务植树等数据来自市林业和草原局；其他数据基本来自海东市统计局。